

# 集団資源回収 **古紙の出し方** について

## 〈古紙の出し方〉

新聞、雑誌・雑がみ、ダンボールを種類ごとに分け、それぞれひもで十字にくくって、所定の回収場所へお出してください。

### 新聞〈折込チラシを含む〉

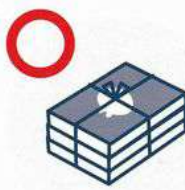


新聞チラシ  
〈折込・フリーペーパー〉



※回収袋を使用される場合でも、ひもで縛ってください。  
※回収袋については、選別の必要が生じる為、なるべく使用をお控えください。

### 雑誌



雑誌・本・辞書・ノート・コピー用紙・封筒・ハガキ・お菓子の箱・メモ用紙など  
※細かなものは雑誌に挟んでいただいても結構です。 ※紙袋はなるべく使用せず、  
※紙箱は開いて板状にのばしてから、ひもで縛ってください。 ひもで十字に縛ってください。

### 雑がみ




### ダンボール



ダンボール〈ボール紙含む〉  
※一枚の場合でも、ひもで縛ってください。  
※贈答用の薄い箱なども、四隅を開いてからひもで縛ってください。


↓ 所定の回収場所では、種類ごとに区分けをして置いてください。 ↓



新聞〈折込チラシを含む〉



雑誌・雑がみ

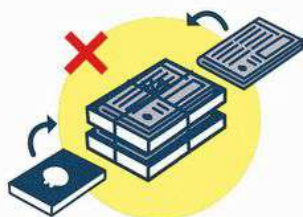


ダンボール

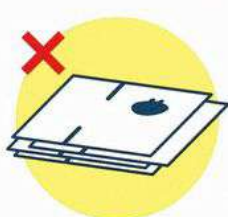
## ⚠️ 重要〈注意点〉

- ⚠️ 回収日のAM 8時 30分までにお出ください。
- ⚠️ 種類別に時間差の回収を行うことがあります。すでに回収をした品目については、追加の回収は行いませんので、次回の回収日にお出ください。
- ⚠️ 上記「古紙等の出し方」以外の方法で排出された古紙等資源は、以前は回収されていたとしても、今後は回収しませんのでご注意ください。

## 〈例〉回収しない出し方



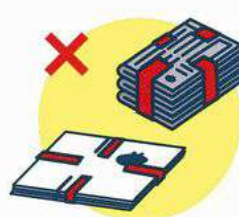
新聞、雑誌、ダンボールが分別されず混ざっているもの。



ひもでくくってない〈バラ〉のもの。



ダンボール箱に詰め込んだり差し込んだもの。



ガムテープ等で貼り付けてまとめたもの。



雑がみを入れた紙袋が、十字にひもでくくられていないもの。



昨今、正しい排出方法で出されていない古紙等資源が多く見受けられ、リサイクルが困難な状況となっております。今一度、古紙等資源の排出方法を確認し、正しい方法で排出していただきますようご協力をお願いします。

2023年4月1日より